



"LA BÚSQUEDA DE LA BELLEZA
FORMA PARTE DEL PATRIMONIO
GENÉTICO DEL SER HUMANO."



URBANCRETO
ARTE + CONCRETO

"La búsqueda de la belleza forma parte del patrimonio genético del ser humano".

URBANCRETO






 **PRÓLOGO**

HISTORIA Y EVOLUCIÓN

URBANCRETO nace de la inquietud de dos personas un catalán mexicano y un regio de querer innovar el mercado de los elementos prefabricados de concreto, en cuanto a la tecnología y diseño involucrados en el proceso, fabricamos elementos urbanos para hacer mejores los espacios públicos, que fomenten la convivencia y estimulen la interacción entre los usuarios; además de todo tipo de elementos decorativos fabricados en concreto, este por ser un material muy noble permite un sinfín de usos y aplicaciones, los elementos creados con este material permanecen y envejecen en armonía con el entorno conservando siempre su belleza y utilidad.

La búsqueda de la belleza forma parte del patrimonio genético del ser humano. En URBANCRETO este instinto en pro de la creatividad se funde con la pasión y se alía con la más moderna tecnología de fabricación para dar vida a un nuevo tipo de producto. Un proyecto moral no solo hermoso, sino también concebido para hacer que las personas se sientan a gusto en su espacio, y además con un bajo impacto medioambiental. Tenemos una larga historia que contar y muchas ganas de mirar adelante, hacia un futuro que apueste por la belleza, la innovación y la sostenibilidad.



INOVACIÓN Y DISEÑO

Somos un grupo interdisciplinario con más de 20 años de experiencia, que fomenta la integración la creación de ideas y el trabajo en conjunto.

Trabajamos en conjunto con arquitectos, diseñadores e interioristas para materializar los diseños que se convertirán en elementos urbanos.



FABRICACIÓN A MEDIDA

El proceso de fabricación de los elementos de concreto nos permite fabricar a la medida y bajo pedido, trabajamos con ideas, controlamos cada parte del proceso y entendemos la importancia de ello, somos personas fabricando elementos de concreto para personas.



LOGOTIPO

En Urbancreto nos mueve la innovación, el trabajo y la pasión; estos tres vértices forman nuestra forma de ser, de crear, de vivir; teniendo un triángulo como figura de inspiración además de ser tres los materiales base para nuestra creaciones, cemento, árido y agua.



URBANCRETO
ARTE + CONCRETO

MATERIA PRIMA

El concreto es una mezcla de materias primas naturales, que se solidifica para adquirir durabilidad, forma y dureza.

CEMENTO, ARIDOS Y AGUA

COLORES

Los colores del concreto pueden presentar una ligera variación en el color, estas diferentes tonalidades harán cada pieza única. Al cabo de unos meses el concreto cuando haya eliminado la humedad interior revelará su máximo esplendor, mostrando su color final.

-  ARENA
-  BLANCO
-  GRIS
-  GRIS OSCURO
-  NEGRO
-  TERRACOTA
-  VERDE
-  AMARILLO



INDICE DE CONTENIDOS

1 ARIEL ROJO

- 10 Aroval
- 11 Papelera Aroval
- 12 Bicicletero Juego del Calamar
- 13 Silla Mérida
- 14 Banca Pelicano
- 14 Mesa Tucán

2 BANCAS Y MESAS

- 15 Flotada
- 16 Industrial
- 17 Aldo R190
- 18 Gota
- 19 Mérida
- 20 Art
- 21 Curva y Recta
- 22 Banca y Taburete
- 23 Free
- 24 Nilujo
- 25 Sillón Balam
- 26 De tres
- 27 Industrial Mesa
- 28 Jira
- 29 Mesa C
- 30 Paralel
- 31 Suspendida
- 32 Triangular
- 33 Vértice
- 34 Banca X
- 35 Mit Su
- 36 Paralel Árbol
- 37 Teo
- 38 Zigzag

6 BOLARDOS

- 43 Duo A
- 44 Duo B
- 45 60
- 46 Boya
- 47 Cesa
- 48 Cleo
- 49 Cet 15

9 ELEMENTOS DEL PAISAJE

- 58 Va y Ven

4 CONJUNTO URBAN

- 34 Bicicletero
- 35 Sólida
- 36 Hueca
- 37 Jardinera

7 PAPELERA

- 50 Triangular
- 51 Clip
- 52 Cilíndrica
- 53 Marco
- 54 Boca Simple
- 55 Boca Doble

10 LÍMITES

- 59 Triangular
- 60 Círculo

3 JARDINERAS

- 30 Cuadrado
- 31 Rectangular
- 32 Gota Mineral y Natural

5 BICICLETERO

- 39 A huevo
- 40 Ban
- 41 Alte

8 PAVIMENTOS

- 56 Triangular
- 57 Círculo

11 ALCORQUES

- 61 In-No





1
ARIEL ROJO /
"BICICLETERO LLIEGO DEL CALAMAR"



Ariel Rojo

Es un diseñador mexicano que se ha caracterizado por crear conciencia respecto a problemáticas sociales y ambientales, por medio de su trabajo. Sus diseños han sido reconocidos y expuestos internacionalmente en lugares como Europa, Medio Oriente, Asia, Estados Unidos y México.

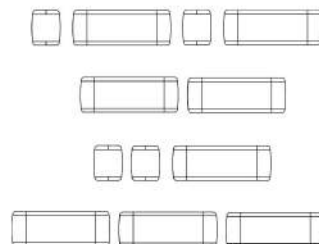
Ha incursionado en diferentes ámbitos, como: diseño de producto, arquitectura, escenografía, urbanismo, entre otros. Ariel Rojo aborda proyectos de diferentes escalas. Ha desarrollado proyectos de escala urbana como Distrito Boca en Veracruz, colaborador del primer lugar en el concurso conceptual para el plan maestro de La Merced y colaborador en el concurso nacional de la remodelación del Zócalo de la Ciudad de México. Ha desarrollado proyectos de mediana escala como los restaurantes Peltre y otros proyectos de arquitectura e interiorismo y ha diseñado colecciones de accesorios, joyería, mobiliario, cerámica, iluminación, mobiliario urbano, entre otros. Así como proyectos de micro escala en el campo de la electrónica, como el diseño de circuitos impresos para controladores de plataformas petroleras, de electrodomésticos y otros dispositivos electrónicos. Uno de los proyectos destacados es el desarrollo del sistema nacional de encriptación, junto con la secretaría de Marina Armada de México.

Es cofundador del Abierto Mexicano de Diseño, consejero de la revista Global Design Magazine y el museo MODO; ha colaborado como asesor de la UNESCO en proyectos de diseño y promoción cultural y con el PNUD (Programa de Naciones Unidas para el Desarrollo) en programas de Negocios de Desarrollo Sustentables. Es asesor y diseñador de TOM Makers Global con sede en NY, Israel, México y otros lugares del mundo. Durante los primeros meses de la pandemia COVID 19 diseñó diferentes dispositivos que fueron utilizados en hospitales para pacientes y personal médico. Estos diseños fueron donados a la humanidad y fueron replicados en diferentes países.

Finalmente, es socio de la cervecería Cru Cru en la Ciudad de México ¡su gran pasión!



SUGERENCIA DE ACOMODO



CARACTERISTICAS

MATERIAL:

CONCRETO ARQUITECTÓNICO

COLOR:

NEGRO ▲

BLANCO ▲

GRIS ▲

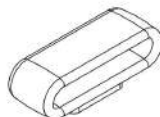
BERGE ▲

* MÁS COLORES REVISAR PÁG. 6 *

ACABADO:

PULIDO

NATURAL



BANCA

0,45m x 1,25m x 0,45m

290 kg



TABURETE

1,45m x 0,37m x 0,45m

95 kg



CARACTERISTICAS

MATERIAL:

CONCRETO ARQUITECTÓNICO

ACERO A-36

COLOR:

▲ BLANCO

▲ GRIS

▲ BEIGE

* MÁS COLORES REVISAR PÁG. 8 *

ACABADO:

PULIDO

NATURAL

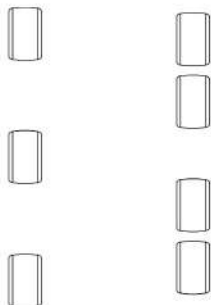


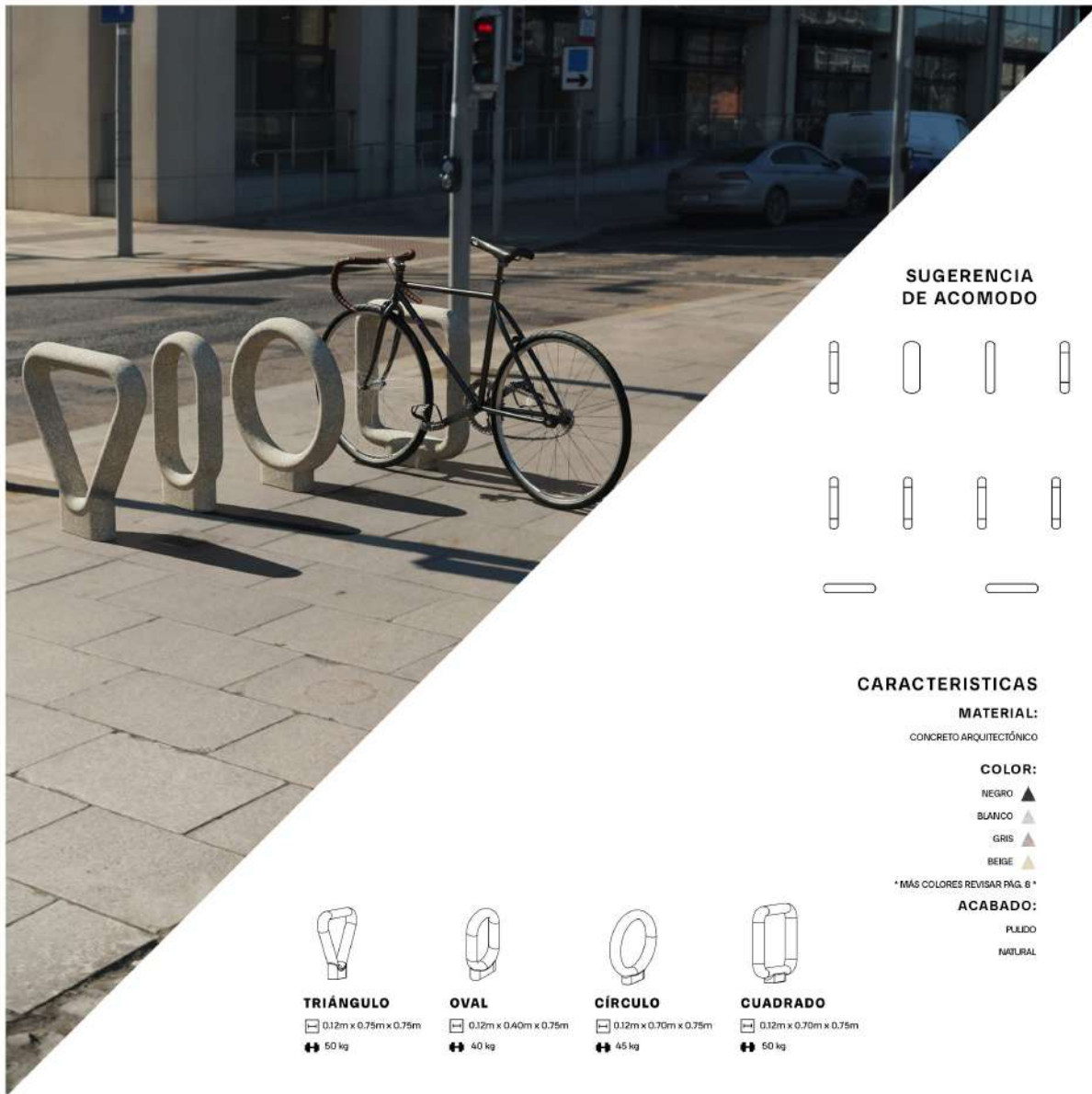
PAPELERA AROVAL

0,40m x 0,65m x 1,25m

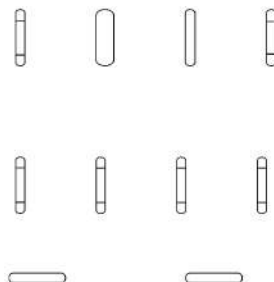
↔ 425 kg

**SUGERENCIA
DE ACOMODO**





SUGERENCIA DE ACOMODO



CARACTERÍSTICAS

MATERIAL:

CONCRETO ARQUITECTÓNICO

COLOR:

NEGRO ▲

BLANCO ▲

GRIS ▲

BEIGE ▲

* MÁS COLORES REVISAR PÁG. 6 *

ACABADO:

PULIDO

NATURAL



TRIÁNGULO

0,12m x 0,75m x 0,75m

50 kg



OVAL

0,12m x 0,40m x 0,75m

40 kg



CÍRCULO

0,12m x 0,70m x 0,75m

45 kg



CUADRADO

0,12m x 0,70m x 0,75m

60 kg



CARACTERISTICAS

MATERIAL:

CONCRETO ARQUITECTÓNICO

COLOR:

▲ BLANCO

▲ GRIS

▲ BEIGE

* MÁS COLORES REVISAR PÁG. 8*

ACABADO:

PLUDDO

NATURAL

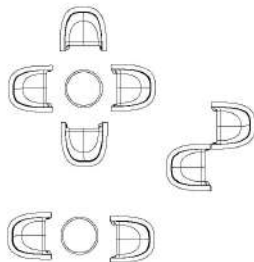


SILLA MÉRIDA

☐ 0,80m x 0,75m x 0,78m

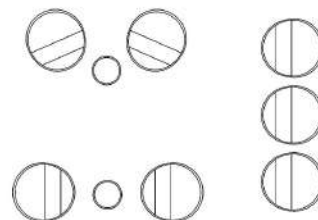
↔ 460 kg

**SUGERENCIA
DE ACOMODO**





SUGERENCIA DE ACOMODO



CARACTERÍSTICAS

MATERIAL:

CONCRETO ARQUITECTÓNICO

COLOR:

NEGRO ▲

BLANCO ▲

GRIS ▲

BEIGE ▲

* MÁS COLORES REVISAR PÁG. 6 *

ACABADO:

PULIDO

NATURAL



BANCO PELICANO

1.00m x 1.00m x 0.65m

750 kg



MESA TUCÁN

0.50m x 0.50m x 0.45m

200 kg

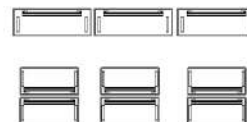




2
BANCAS Y MESAS /
MÉRIDA



SUGERENCIA DE ACOMODO



CARACTERÍSTICAS

MATERIAL:

CONCRETO ARQUITECTÓNICO

ACERO A-36

MADERA DURA

COLOR:

NEGRO ▲

BLANCO ▲

GRIS ▲

BEIGE ▲

* MÁS COLORES REVISAR PÁG. 6 *

ACABADO:

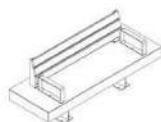
PULIDO

SEMPULIDO

NATURAL

ACCESORIOS:

RESPALDO DE MADERA Y REPOSA BRAZOS



FLOTADA 2.0

2,00m x 0,45m x 0,70m

↕ 390 kg



FLOTADA 1.5

1,50m x 0,45m x 0,70m

↕ 390 kg



CARACTERÍSTICAS

MATERIAL:

MADERA DURA TRATADA

ACERO A-36

COLOR:

▲ NEGRO

▲ GRIS

* MÁS COLORES REVISAR PÁG. 8 *

ACABADO:

MADERA DURA TRATADA

PINTURA EPOXICA

BRILLANTE

MATE

ACCESORIOS:

RESPALDO DE MADERA DURA TRATADA



**INDUSTRIAL
BANCO 2.0**

2,00m x 0,83m x 0,60m

84 kg



**INDUSTRIAL
BANCO 1.5**

1,50m x 0,83m x 0,60m

72 kg



**INDUSTRIAL
BANCO 60**

0,60m x 0,83m x 0,60m

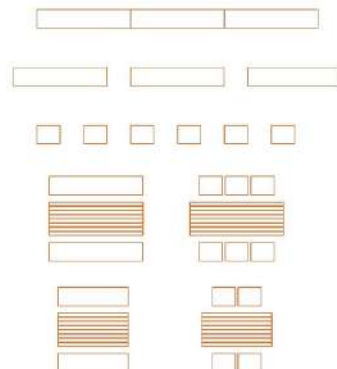
64 kg

**SUGERENCIA
DE ACOMODO**





SUGERENCIA DE ACOMODO



CARACTERÍSTICAS

MATERIAL:

MADERA

ACERO A-36

COLOR:

MADERA ▲

NEGRO ▲

GRIS ▲

* MÁS COLORES REVISAR PÁG. 8 *

ACABADO:

MADERA

EPOXIACA

PULIDO

MATE



MESA 1.5

☐ 1,50m x 0,71m x 0,75m

⚡ 86 kg



MESA 1.5

☐ 2,00m x 0,71m x 0,75m

⚡ 98 kg



BANCA 2.0

☐ 2,00m x 0,45m x 0,40m

⚡ 40 kg



BANCA 1.5

☐ 1,50m x 0,45m x 0,40m

⚡ 35 kg



TABURETE 50

☐ 0,50m x 0,45m x 0,50m

⚡ 20 kg



CARACTERÍSTICAS

MATERIAL:

CONCRETO ARQUITECTÓNICO

COLOR:

▲ BLANCO

▲ GRIS

▲ BEIGE

* MÁS COLORES REVISAR PÁG. 8 *

ACABADO:

PULIDO

NATURAL



BANCA X60

0,66m x 0,45m x 0,66m

↔ 390 kg

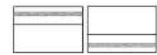


BANCA X115

1,00m x 0,85m x 0,66m


↔ 390 kg

SUGERENCIA DE ACOMODO





SUGERENCIA DE ACOMODO



CARACTERÍSTICAS

MATERIAL:

CONCRETO ARQUITECTÓNICO

COLOR:

BLANCO ▲

GRIS ▲

BEIGE ▲

* MÁS COLORES REVISAR PÁG. 8 *

ACABADO:

SEMPULIDO

PULIDO

MATE



ALDO R190 INT

1,99m x 1,15m x 0,70m

➡ 1300 kg



ALDO R190 EXT

1,99m x 1,15m x 0,64m

➡ 1300 kg

CARACTERÍSTICAS

MATERIAL:

CONCRETO ARQUITECTÓNICO

COLOR:

▲ BLANCO

▲ GRIS

▲ BEIGE

* MÁS COLORES REVISAR PÁG. 8 *

ACABADO:

PLÁIDO

NATURAL



GOTA A

2,00m x 0,82m x 0,80m

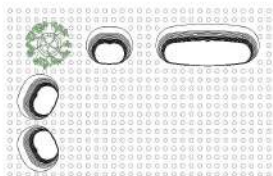
2150 kg

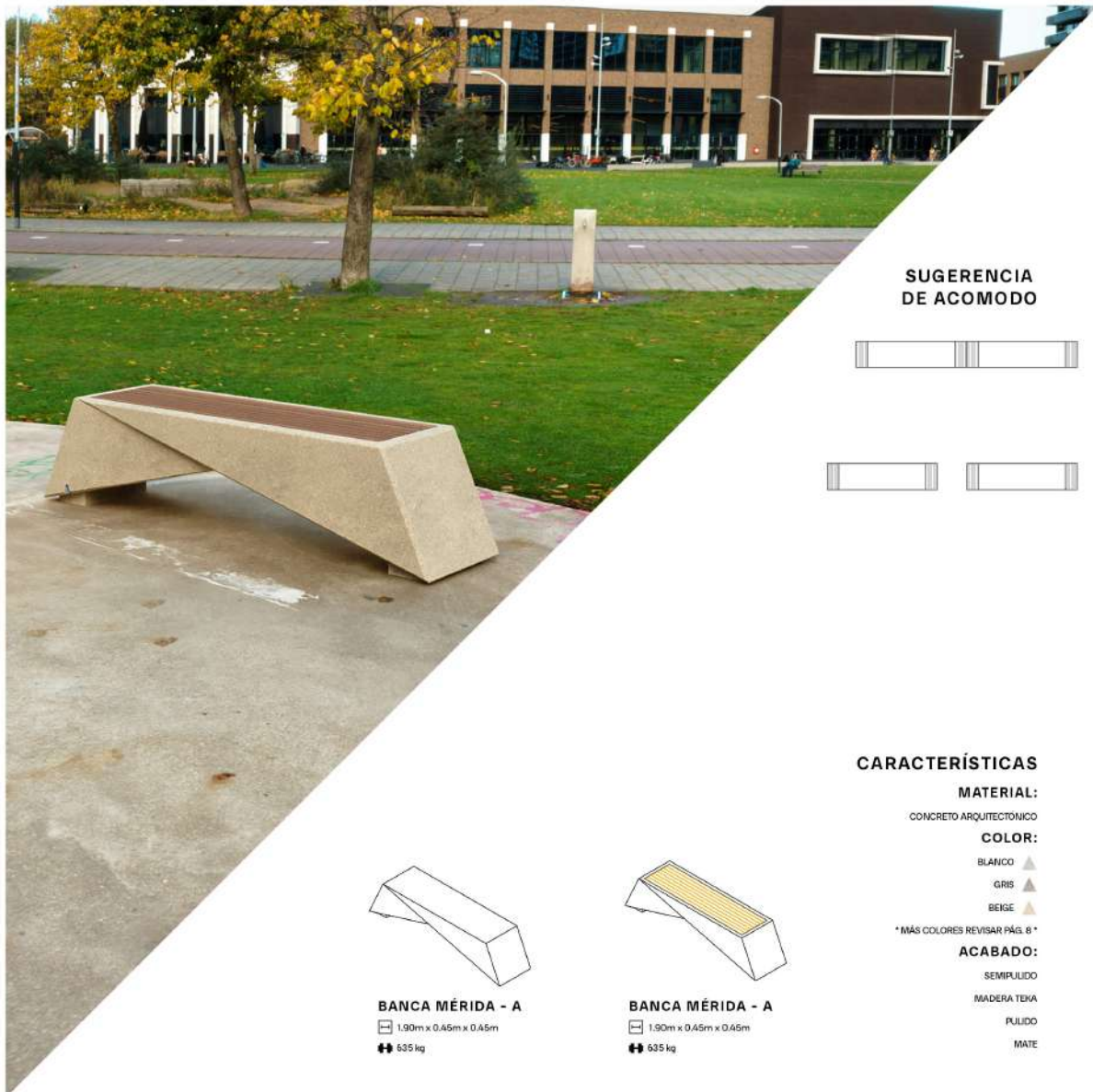


GOTA B

0,90m x 0,74m x 0,80m

980 kg

SUGERENCIA
DE ACOMODO



SUGERENCIA DE ACOMODO



CARACTERÍSTICAS

MATERIAL:

CONCRETO ARQUITECTÓNICO

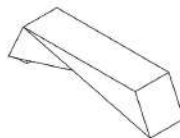
COLOR:

- BLANCO ▲
- GRIS ▲
- BEIGE ▲

* MÁS COLORES REVISAR PÁG. 8 *

ACABADO:

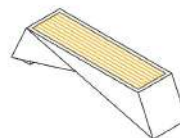
- SEMIPULIDO
- MADERA TEKA
- FUJIDO
- MATE



BANCA MÉRIDA - A

1,90m x 0,45m x 0,45m

635 kg



BANCA MÉRIDA - A

1,90m x 0,45m x 0,45m

635 kg



CARACTERÍSTICAS

MATERIAL:

CONCRETO UHPC

COLOR:

▲ BLANCO

▲ GRIS

▲ BEIGE

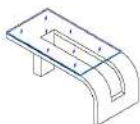
* MÁS COLORES REVISAR PÁG. 8 *

ACABADO:

SEMIPULIDO

PULIDO

IMATE



ART CRISTAL

2,00m x 0,75m x 0,90m

↔ 440 kg



ART SIN CRISTAL

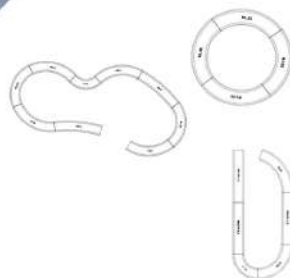
2,00m x 0,75m x 0,90m

↔ 440 kg

SUGERENCIA
DE ACOMODO



SUGERENCIA DE ACOMODO



BANCA CURVA R10.0

2,32m x 0,54m x 0,50m

1,335 kg



BANCA CURVA R2.0

2,35m x 0,54m x 0,50m

1,300 kg



BANCA CURVA R6.0

2,34m x 0,54m x 0,50m

1,300 kg



BANCA RECTA 2.3

2,30m x 0,54m x 0,50m

1,300 kg



BANCA CURVA R1.55

2,19m x 0,54m x 0,50m

1,200 kg



BANCA CURVA R1.11

1,57m x 0,54m x 0,50m

800 kg

CARACTERÍSTICAS

MATERIAL:

CONCRETO ARQUITECTÓNICO

COLOR:

BLANCO ▲

GRIS ▲

BEIGE ▲

* MÁS COLORES REVISAR PÁG. 8 *

ACABADO:

SEMPULDOLUIDO

PULIDO

MATE



CARACTERÍSTICAS

MATERIAL:

CONCRETO ARQUITECTÓNICO

COLOR:

▲ BLANCO

▲ GRIS

▲ BEIGE

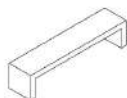
* MÁS COLORES REVISAR PÁG. 8*

ACABADO:

SEMIPULIDO

PULIDO

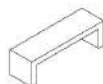
IMATE



BANCA C-2.0

☐ 2,00m x 0,45m x 0,45m

⬆️ 300 kg



BANCA C-1.5

☐ 1,50m x 0,45m x 0,45m

⬆️ 240 kg


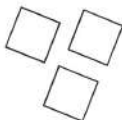


TABURETE C-45

☐ 0,45m x 0,45m x 0,45m

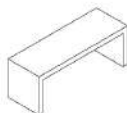

⬆️ 125 kg

SUGERENCIA DE ACOMODO

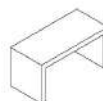




SUGERENCIA DE ACOMODO



MESA C - 2.0
 0.60m x 0.70m x 0.56m
 550 kg



MESA C - 1.5
 0.55m x 0.45m x 0.56m
 470 kg

CARACTERÍSTICAS

MATERIAL:

CONCRETO ARQUITECTÓNICO

COLOR:

BLANCO ▲

GRIS ▲

BEIGE ▲

* MÁS COLORES REVISAR PÁG. 8 *

ACABADO:

SEMPULIDO

PULIDO

MATE



CARACTERÍSTICAS

MATERIAL:

CONCRETO ARQUITECTÓNICO

COLOR:

▲ BLANCO

▲ GRIS

▲ BEIGE

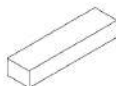
* MÁS COLORES REVISAR PÁG. 8 *

ACABADO:

SEMPULIDO

PULIDO

IMATE



PARALEL 2.4

☐ 2.40 x 0.45 x 0.50

↕ 1.500 kg

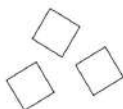


PARALEL TABURETE

☐ 0.50 x 0.45 x 0.50

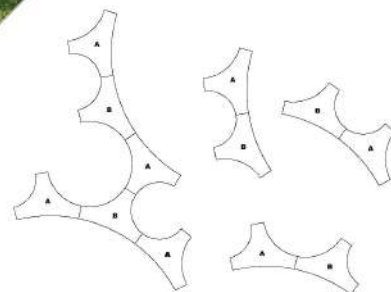
↕ 375 kg

SUGERENCIA DE ACOMODO





SUGERENCIA DE ACOMODO



CARACTERÍSTICAS

MATERIAL:

CONCRETO ARQUITECTÓNICO

COLOR:

BLANCO ▲

GRIS ▲

BERGÉ ▲

* MÁS COLORES REVISAR PÁG. 8 *

ACABADO:

SEMPULIDO

PULIDO

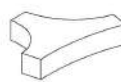
MATE



BANCA FREE - A

2,36 x 0,45 x 1,58

2,030 kg



BANCA FREE - B

2,36 x 4,5 x 1,58

2,030 kg



CARACTERÍSTICAS

MATERIAL:

CONCRETO ARQUITECTÓNICO

COLOR:

▲ BLANCO

▲ GRIS

▲ BEIGE

* MÁS COLORES REVISAR PÁG. 8*

ACABADO:

SEMILLIDO

PULIDO

IMATE

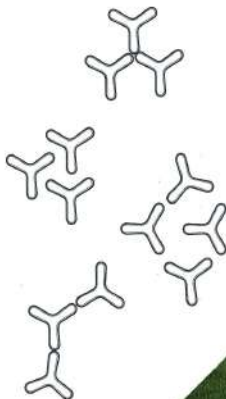


NILUJO

2,68m x 0,45m x 2,40m

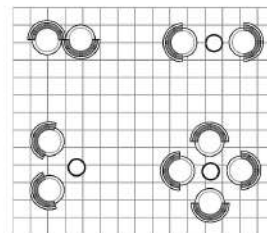
2,000 kg

SUGERENCIA DE ACOMODO





SUGERENCIA DE ACOMODO



CARACTERÍSTICAS

MATERIAL:

CONCRETO ARQUITECTÓNICO

COLOR:

NEGRO ▲

BLANCO ▲

GRIS ▲

BEIGE ▲

* MÁS COLORES REVISAR PÁG. 6 *

ACABADO:

PULIDO

NATURAL



SILLÓN BALAM

0,90m x 0,66m x 0,33m

↕ 380 kg



CARACTERÍSTICAS

MATERIAL:

CONCRETO ARQUITECTÓNICO

COLOR:

▲ BLANCO

▲ GRIS

▲ BEIGE

* MÁS COLORES REVISAR PÁG. 8 *

ACABADO:

SEMPULIDO

PULIDO


MATE



BANCA DE TRES - A

1,60m x 0,55m x 0,45m

480 kg



BANCA DE TRES - C

1,60m x 0,55m x 0,45m

310 kg

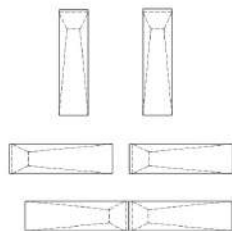



BANCA DE TRES - S

1,60m x 0,55m x 0,45m

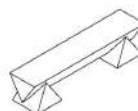
495 kg

SUGERENCIA DE ACOMODO



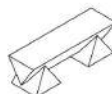


SUGERENCIA DE ACOMODO



SUSPENDIDA A 2.0

1.50m x 0.45m x 0.45m
 650 kg



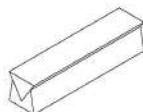
SUSPENDIDA A 1.5

1.50m x 0.45m x 0.45m
 450 kg



SUSPENDIDA A TABURETE

0.50m x 0.45m x 0.45m
 170 kg



SUSPENDIDA B 2.0

1.50m x 0.45m x 0.45m
 800 kg



SUSPENDIDA B 1.5

1.50m x 0.45m x 0.45m
 607 kg



SUSPENDIDA B TABURETE

0.50m x 0.45m x 0.45m
 183 kg

CARACTERÍSTICAS

MATERIAL:

CONCRETO ARQUITECTÓNICO

COLOR:

- BLANCO ▲
- GRIS ▲
- BEIGE ▲

* MÁS COLORES REVISAR PÁG. 8 *

ACABADO:

- SEMPULADO
- PULIDO
- MATE



CARACTERÍSTICAS

MATERIAL:

CONCRETO ARQUITECTÓNICO

COLOR:

▲ BLANCO

▲ GRIS

▲ BEIGE

* MÁS COLORES REVISAR PÁG. 8 *

ACABADO:

SEMIPULIDO

PULIDO

IMATE



MESA

☐ 2,00m x 0,75m x 0,70m

↔ 405 kg



BANCA 1

☐ 2,00m x 0,45m x 0,45m

↔ 250 kg

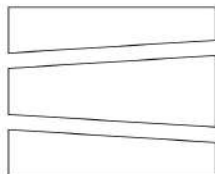


BANCA 2

☐ 2,00m x 0,45m x 0,45m


↔ 250 kg

**SUGERENCIA
DE ACOMODO**





SUGERENCIA DE ACOMODO



CARACTERÍSTICAS

MATERIAL:

CONCRETO ARQUITECTÓNICO

COLOR:

BLANCO ▲

GRIS ▲

BEIGE ▲

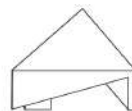
* MÁS COLORES REVISAR PÁG. 8 *

ACABADO:

SEMPULIDO

PULIDO

MATE



BANCA VÉRTICE

1,65m x 0,45m x 1,41m

480 kg



CARACTERÍSTICAS

MATERIAL:

CONCRETO ARQUITECTÓNICO

COLOR:

▲ BLANCO

▲ GRIS

▲ BEIGE

* MÁS COLORES REVISAR PÁG. 8 *

ACABADO:

SEMPULIDO

PULIDO

IMATE



MESA JIRA

0,80m x 0,75m x 0,80m

275 kg



JIRA A

0,50m x 0,45m x 0,35m

110 kg

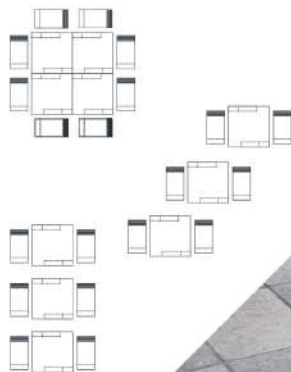


JIRA B

0,50m x 0,45m x 0,35m

140 kg

SUGERENCIA DE ACOMODO





CARACTERÍSTICAS

MATERIAL:

CONCRETO ARQUITECTÓNICO

COLOR:

- NEGRO ▲
- BLANCO ▲
- GRIS ▲
- BEIGE ▲

* MÁS COLORES REVISAR PÁG. 8 *

ACABADO:

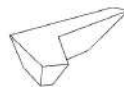
- SEMPULIDO
- PINTURA EPÓXICA
- PULIDO
- MATE



MIT SU TRIPLE

0,90m x 0,66m x 0,33m

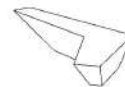
➦ 1 650 kg



MIT SU IZQUIERDA

0,90m x 0,66m x 0,33m

➦ 870 kg



MIT SU DERECHA

0,90m x 0,66m x 0,33m

➦ 870 kg



MIT SU RECTA

0,90m x 0,66m x 0,33m

➦ 670 kg







CARACTERÍSTICAS

MATERIAL:

CONCRETO ARQUITECTÓNICO

COLOR:

▲ BLANCO

▲ GRIS

▲ BEIGE

* MÁS COLORES REVISAR PÁG. 8 *

ACABADO:

PUJIDO

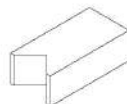
NATURAL



PARALEL - 80

0,80m x 0,60m x 0,45m

↔ 440 kg

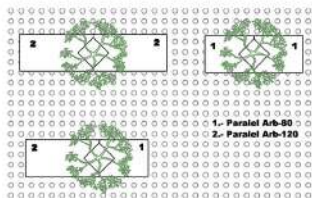


PARALEL - 120

1,20m x 0,60m x 0,45m

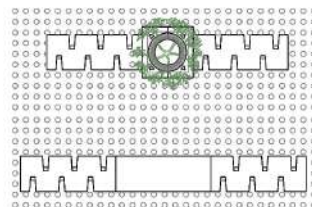
↔ 650 kg

SUGERENCIA DE ACOMODO





SUGERENCIA DE ACOMODO



CARACTERÍSTICAS

MATERIAL:

CONCRETO ARQUITECTÓNICO

COLOR:

NEGRO ▲

BLANCO ▲

GRIS ▲

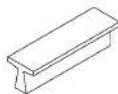
BERGE ▲

* MÁS COLORES REVISAR PÁG. 6 *

ACABADO:

PLAIDO

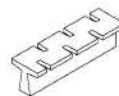
NATURAL



TEO A

1.49m x 0.55m x 0.45m

310 kg



TEO B

1.49m x 0.55m x 0.45m

365 kg

CARACTERÍSTICAS

MATERIAL:

CONCRETO ARQUITECTÓNICO

COLOR:

▲ BLANCO

▲ GRIS

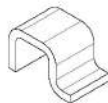
▲ BEIGE

* MÁS COLORES REVISAR PÁG. 8 *

ACABADO:

PUJIDO

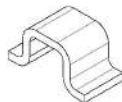
NATURAL



TABURETE - T

☐ 0,72m x 0,45m x 0,45m

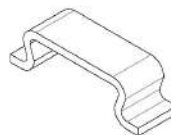
↔ 110 kg



TABURETE - I

☐ 0,89m x 0,45m x 0,45m

↔ 120 kg



BANCA - H45

☐ 1,50m x 0,45m x 0,45m

↔ 180 kg



BANCA - H30

☐ 1,54m x 0,45m x 0,45m

↔ 150 kg

SUGERENCIA DE ACOMODO



- 1.- Taburete T
- 2.- Taburete I
- 3.- Banca H45
- 4.- Banca H30








3
JARDINERAS /
CUADRADA



SUGERENCIA DE ACOMODO



CARACTERÍSTICAS

MATERIAL:

CONCRETO ARQUITECTÓNICO

COLOR:

BLANCO ▲

GRIS ▲

BEIGE ▲

* MÁS COLORES REVISAR PÁG. 8 *

ACABADO:

SEMPULIDO

FULIDO

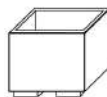
MATE



CUADRADA - CH

0,60m x 0,45m x 0,60m

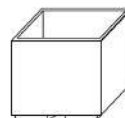
185 kg



CUADRADA - M

0,80m x 0,65m x 0,80m

325 kg



CUADRADA - G

1,00m x 0,85m x 1,00m

610 kg



CARACTERÍSTICAS

MATERIAL:

CONCRETO ARQUITECTÓNICO

COLOR:

▲ BLANCO

▲ GRIS

▲ BEIGE

* MÁS COLORES REVISAR PÁG. 8 *

ACABADO:

SEMPULIDO

PULIDO

MATE



RECTANGULAR CH

☐ 1,00m x 0,45m x 0,50m

⚖ 235 kg



RECTANGULAR M

☐ 1,50m x 0,45m x 0,50m

⚖ 320 kg

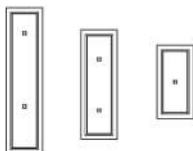


RECTANGULAR G

☐ 2,00m x 0,45m x 0,50m

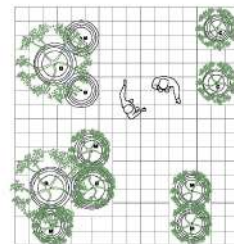
⚖ 405 kg

SUGERENCIA DE ACOMODO





SUGERENCIA DE ACOMODO



CARACTERÍSTICAS

MATERIAL:

CONCRETO ARQUITECTÓNICO

COLOR:

BLANCO ▲

GRIS ▲

BEIGE ▲

* MÁS COLORES REVISAR PÁG. 8 *

ACABADO:

PULIDO

NATURAL



GOTA - CH

1,00m x 1,20m x 1,20m

↕ 930 kg



GOTA - M

1,35 x 1,50 x 1,50

↕ 1800 kg



GOTA - G

1,49 x 1,80 x 1,80

↕ 2300 kg

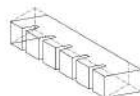
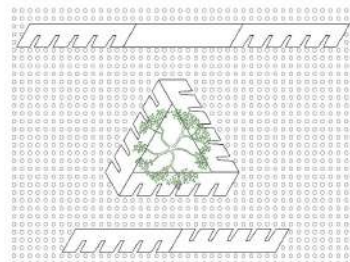




4
CONJUNTO URBAN /
BANCA HUECA



SUGERENCIA DE ACOMODO



URBAN BICICLETERO

2.40m x 0.45m x 0.50m

970 kg

CARACTERÍSTICAS

MATERIAL:

CONCRETO ARQUITECTÓNICO

COLOR:

BLANCO ▲

GRIS ▲

BERGÉ ▲

* MÁS COLORES REVISAR PÁG. 8 *

ACABADO:

SEMPULIDO

FULIDO

MATE



CARACTERÍSTICAS

MATERIAL:

CONCRETO ARQUITECTÓNICO

MADERA TRATADA

COLOR:

▲ BLANCO

▲ GRIS

▲ BEIGE

* MÁS COLORES REVISAR PÁG. 8 *

ACABADO:

SEMIPULIDO

PULIDO

MATE

ACCESORIOS:

ASIENTO DE MADERA

RESPALDO C/L MADERA

RESPALDO C/L CONCRETO



**URBAN SÓLIDA
RESPALDO LARGO**

☐ 2.40m x 0.85m x 0.50m

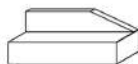
↕ 1070 kg



**URBAN SÓLIDA
RESPALDO CORTO**

☐ 2.40m x 0.85m x 0.50m

↕ 1065 kg



**URBAN SÓLIDA LARGA
RESPALDO CONCRETO**

☐ 2.40m x 0.85m x 0.50m

↕ 1090 kg


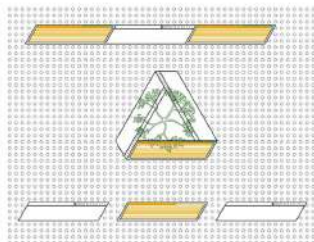


**URBAN SÓLIDA CORTA
RESPALDO CONCRETO**

☐ 2.40m x 0.85m x 0.50m

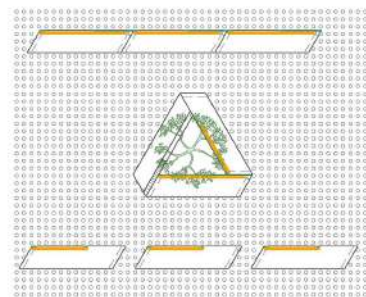
↕ 1230 kg

**SUGERENCIA
DE ACOMODO**





SUGERENCIA DE ACOMODO



CARACTERÍSTICAS

MATERIAL:

CONCRETO ARQUITECTÓNICO

MADERA TRATADA

COLOR:

- BLANCO ▲
- GRIS ▲
- BIENGE ▲

* MÁS COLORES REVISAR PÁG. 8 *

ACCESORIOS:

- ASIENTO DE MADERA
- RESPALDO C/L MADERA
- RESPALDO C/L CONCRETO

ACABADO:

- SEMPRILIDO
- FUJIDO
- MATE
- MADERA TECA



**URBAN HUECA
RESPALDO LARGO**

2,40m x 0,85m x 0,50m

800 kg



**URBAN HUECA
RESPALDO CORTO**

2,40m x 0,85m x 0,50m

695 kg



CARACTERÍSTICAS

MATERIAL:

CONCRETO ARQUITECTÓNICO

COLOR:

▲ BLANCO

▲ GRIS

▲ BEIGE

* MÁS COLORES REVISAR PÁG. 8 *

ACABADO:

SEMPULIDO

PULIDO

MATE

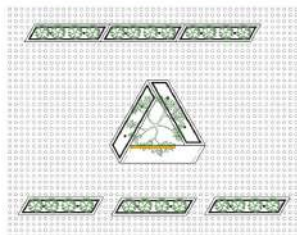


**URBAN
JARDINERA**

2,40m x 0,45m x 0,50m

530 kg

**SUGERENCIA
DE ACOMODO**





TIERRA

1.54m x 0.45m x 0.45m
 915 kg



URANO

1.54m x 0.45m x 0.45m
 600 kg



URBAN 3A

1.54m x 0.45m x 0.45m
 150 kg



URBAN 3A-JARD

1.54m x 0.45m x 0.45m
 115 kg



URANO 100

1.54m x 0.45m x 0.45m
 500 kg



TITÁN

1.54m x 0.45m x 0.45m
 344 kg



TIERRA JARDINERA

1.54m x 0.45m x 0.45m
 315 kg



TITÁN JARDINERA

1.54m x 0.45m x 0.45m
 188 kg



TITÁN 500

1.54m x 0.45m x 0.45m
 902 kg



TITÁN 500 JARDINERA

1.54m x 0.45m x 0.45m
 427 kg



TITÁN 100

1.54m x 0.45m x 0.45m
 590 kg



TITÁN 100 JARDINERA

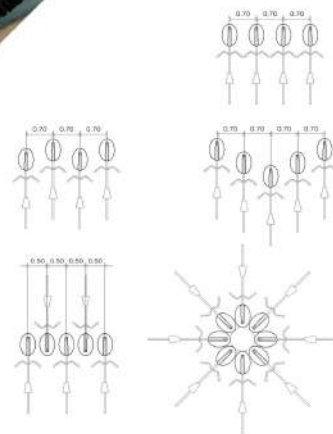
1.54m x 0.45m x 0.45m
 314 kg



5
BICICLETEROS /
A HUEVO



SUGERENCIA DE ACOMODO



CARACTERÍSTICAS

MATERIAL:

CONCRETO ARQUITECTÓNICO

COLOR:

BLANCO ▲

GRIS ▲

BEIGE ▲

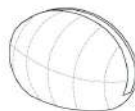
* MÁS COLORES REVISAR PÁG. 8 *

ACABADO:

SEMPILUIDO

FULIDO

MATE



BICICLETERO "A HUEVO"

0,58m x 0,37m x 0,57m

110 kg



CARACTERÍSTICAS**MATERIAL:**

CONCRETO ARQUITECTÓNICO

COLOR:

▲ BLANCO

▲ GRIS

▲ BEIGE

* MÁS COLORES REVISAR PÁG. 8 *

ACABADO:

SEMPULIDO


PULIDO

MATE

**BICICLETERO BAN**

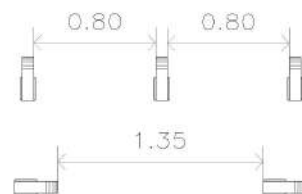
0,70m x 1,00m x 0,12m

60 kg

SUGERENCIA DE ACOMODO



SUGERENCIA DE ACOMODO



CARACTERÍSTICAS

MATERIAL:

CONCRETO ARQUITECTÓNICO

ACERO A-36

COLOR:

BLANCO ▲

GRIS ▲

BEIGE ▲

* MÁS COLORES REVISAR PÁG. 8 *

ACABADO:

PULIDO


NATURAL



ALTE

0.80m x 0.43m x 0.10m

↕ 40 kg



6
BOLARDOS /
*DÍO A

CARACTERISTICAS

MATERIAL:

CONCRETO ARQUITECTÓNICO

COLOR:

▲ BLANCO

▲ GRIS

▲ BEIGE

▲ METAL

* MAS COLORES REVISAR PÁG. 6 *

ACABADO:

SEMPULIDO

PULIDO

MATE

METAL



BOLARDO DÚO - A

0,15m x 0,90m x 0,15m

↔ 35 kg

SUGERENCIA DE ACOMODO





SUGERENCIA DE ACOMODO



CARACTERÍSTICAS

MATERIAL:

CONCRETO ARQUITECTÓNICO

COLOR:

BLANCO ▲

GRIS ▲

BEIGE ▲

METAL ▲

* MÁS COLORES REVISAR PÁG. 8 *

ACABADO:

SEMPUJIDO

FUJIDO

MATE

METAL



BOLARDO DÚO - B

0,25m x 0,70m x 0,25m

50 kg



CARACTERÍSTICAS**MATERIAL:**

CONCRETO ARQUITECTÓNICO

COLOR:

▲ BLANCO

▲ GRIS

▲ BEIGE

* MÁS COLORES REVISAR PÁG. 8 *

ACABADO:

SEMPULIDO

PULIDO


MATE

**BOLARDO 60**

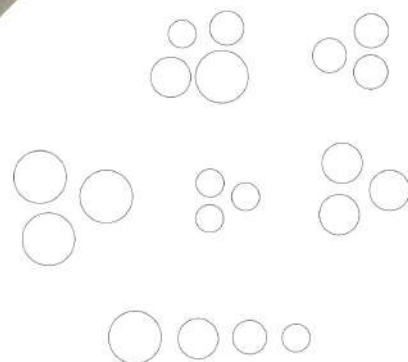
0,30m x 0,60m x 0,30m

100 kg

SUGERENCIA DE ACOMODO



SUGERENCIA DE ACOMODO



BOLARDO 45

0.45 m
115 kg



BOLARDO 55

0.55 m
210 kg



BOLARDO 65

0.65 m
345 kg



BOLARDO 85

0.85 m
770 kg

CARACTERÍSTICAS

MATERIAL:

CONCRETO ARQUITECTÓNICO

COLOR:

BLANCO ▲
GRIS ▲
BEIGE ▲

* MÁS COLORES REVISAR PÁG. 8 *

ACABADO:

SEMPULIDO
PULIDO
MATE

CARACTERÍSTICAS**MATERIAL:**

CONCRETO ARQUITECTÓNICO

COLOR:

▲ BLANCO

▲ GRIS

▲ BEIGE

* MÁS COLORES REVISAR PÁG. 8 *

ACABADO:

SEMPULIDO

PULIDO

MATE

**BOLARDO CESA**


☐ 0,28m x 0,70m x 0,20m

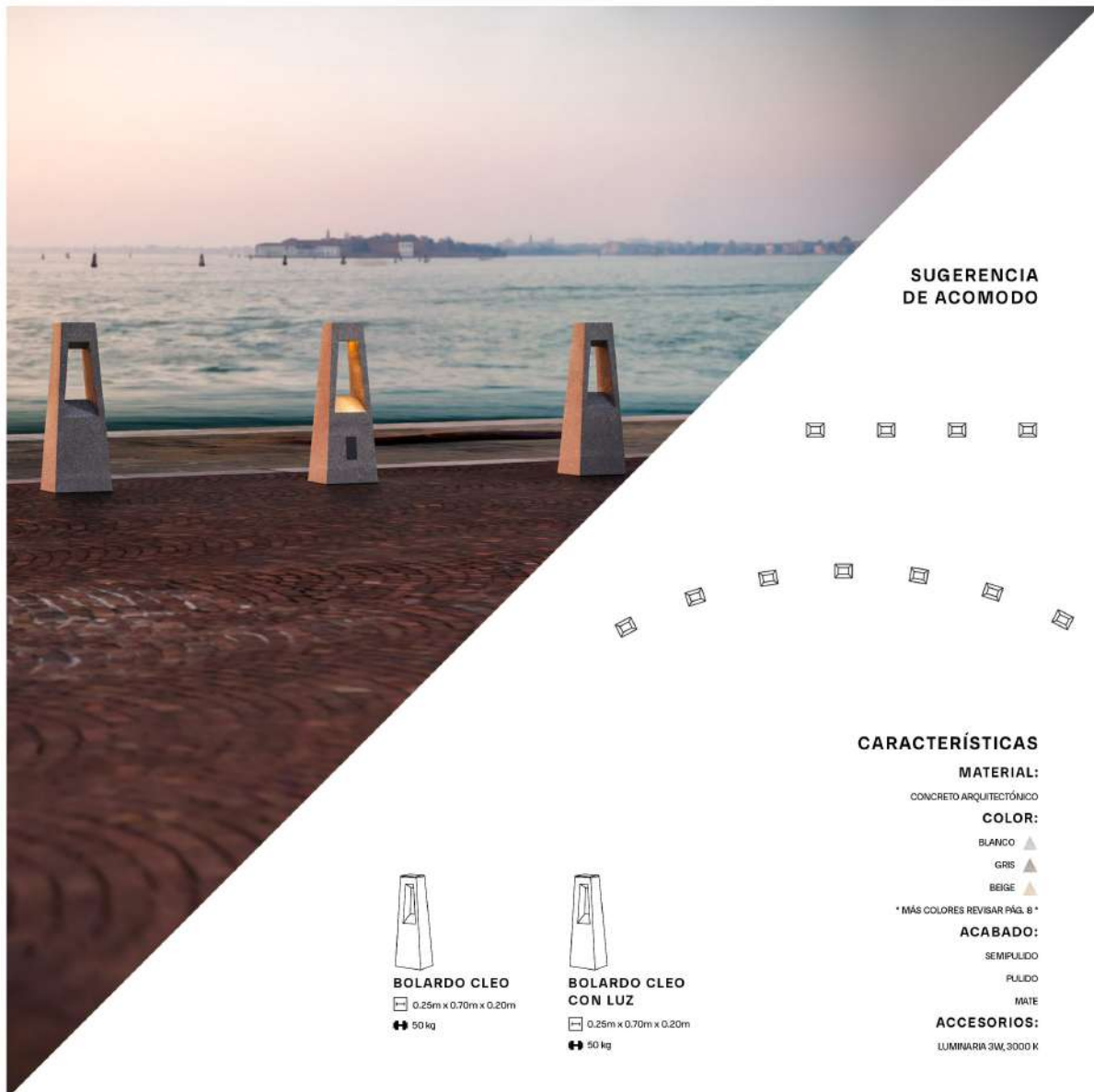
↕ 67 kg

**BOLARDO CESA
CON LUZ**

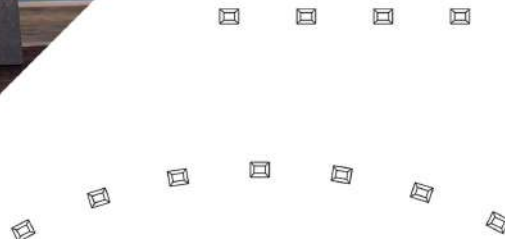
☐ 0,28m x 0,70m x 0,20m

↕ 60 kg

**SUGERENCIA
DE ACOMODO**



SUGERENCIA DE ACOMODO



CARACTERÍSTICAS

MATERIAL:

CONCRETO ARQUITECTÓNICO

COLOR:

BLANCO ▲

GRIS ▲

BEIGE ▲

* MÁS COLORES REVISAR PÁG. 8 *

ACABADO:

SEMPULIDO

FLUIDO

MATE

ACCESORIOS:

LUMINARIA 3M, 3000 K



BOLARDO CLEO

☐ 0,25m x 0,70m x 0,20m

➡ 50 kg



**BOLARDO CLEO
CON LUZ**

☐ 0,25m x 0,70m x 0,20m

➡ 50 kg

CARACTERÍSTICAS**MATERIAL:**

CONCRETO ARQUITECTÓNICO

COLOR:

▲ BLANCO

▲ GRIS

▲ BEIGE

* MÁS COLORES REVISAR PÁG. 8 *

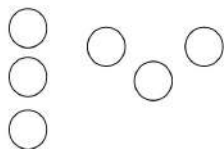
ACABADO:

SEMPULIDO

PULIDO

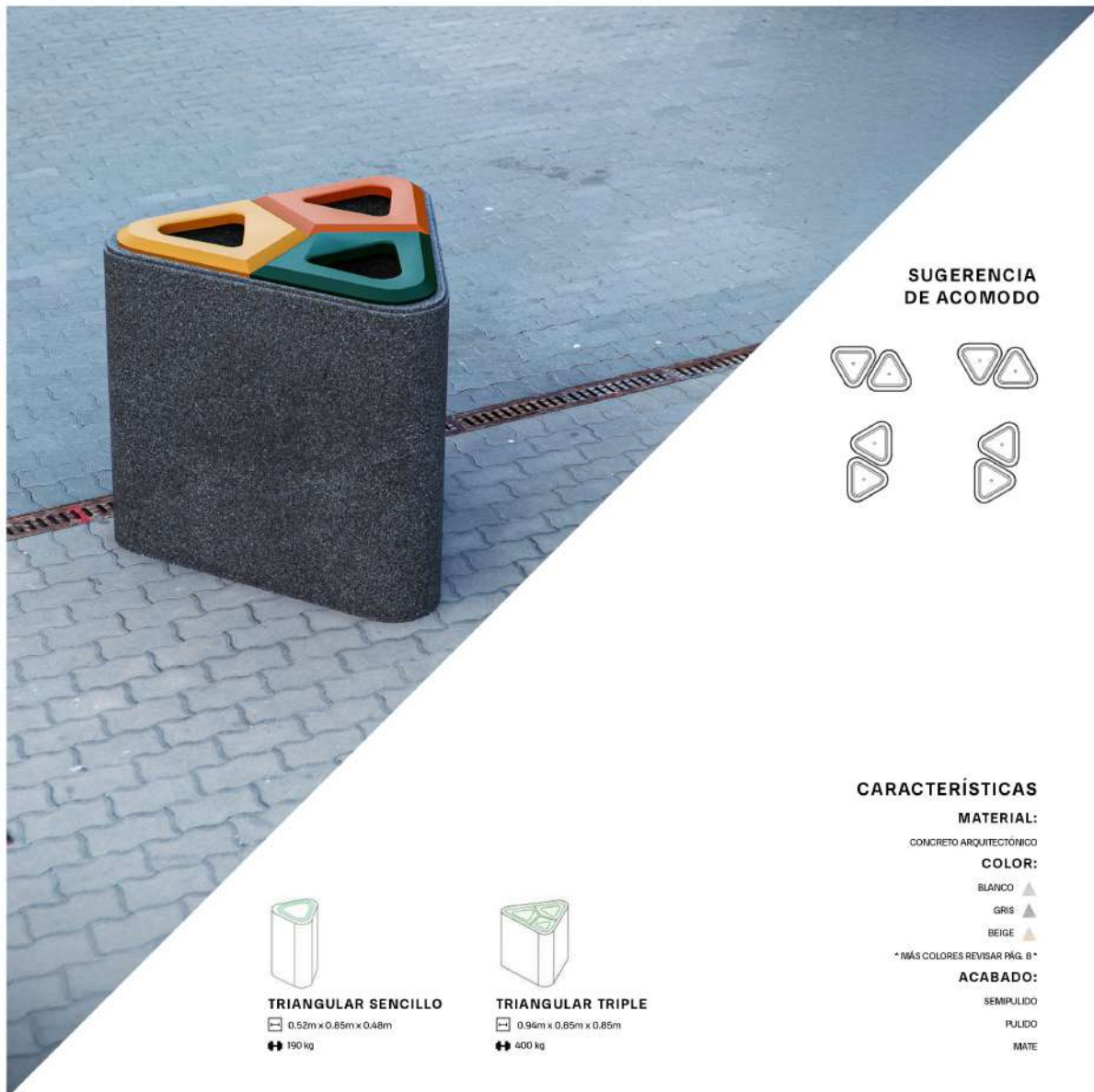
MATE

**BOLARDO
CET 15**
 0,15m x 0,82m x 0,15m

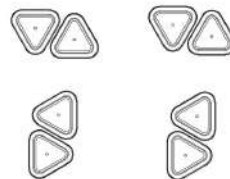
 35 kg
**SUGERENCIA
DE ACOMODO**

7
PAPELERAS /
TRIANGULAR





SUGERENCIA DE ACOMODO



CARACTERÍSTICAS

MATERIAL:

CONCRETO ARQUITECTÓNICO

COLOR:

BLANCO ▲

GRIS ▲

BEIGE ▲

* MÁS COLORES REVISAR PÁG. 8 *

ACABADO:

SEMPULIDO

PULIDO

MATE



TRIANGULAR SENCILLO

0.52m x 0.85m x 0.48m

190 kg



TRIANGULAR TRIPLE

0.96m x 0.85m x 0.85m

400 kg



CARACTERÍSTICAS**MATERIAL:**

CONCRETO ARQUITECTÓNICO

LAMINA DE ACERO

COLOR:

▲ BLANCO

▲ GRIS

▲ BEIGE

▲ NEGRO

▲ VERDE

* MÁS COLORES REVISAR PÁG. 8 *

ACABADO:

SEMPULIDO

PULIDO

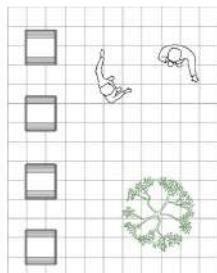
MATE

PINTURA EPÓXICA

**PAPELERA CLIP**

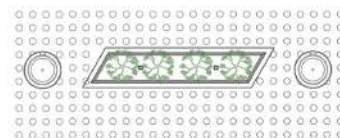
0.55m x 1.00m x 0.50m

↕ 215 kg

SUGERENCIA DE ACOMODO



SUGERENCIA DE ACOMODO



CARACTERÍSTICAS

MATERIAL:

CONCRETO ARQUITECTÓNICO

LÁMINA GALVANIZADA

COLOR:

BLANCO ▲

GRIS ▲

BEIGE ▲

NEGRO ▲

* MÁS COLORES REVISAR PÁG. 8 *

ACABADO:

FUJIDO

MATE

PINTURA EPÓXICA



PAPELERA CILÍNDRICA

0.47m x 0.85m x 0.47m

200 kg



CARACTERÍSTICAS

MATERIAL:

CONCRETO ARQUITECTÓNICO
 ACERO INOXIDABLE
 LÁMINA GALVANIZADA

COLOR:

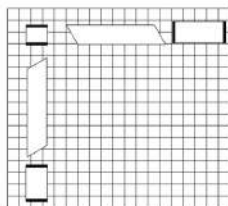
- ▲ BLANCO
- ▲ GRIS
- ▲ BEIGE
- ▲ NEGRO
- ▲ VERDE

* MÁS COLORES REVISAR PÁG. 8 *

ACABADO:

SEMIPULIDO
 PLUIDO
 MATE
 PINTURA EPÓXICA

**SUGERENCIA
 DE ACOMODO**



**PAPELERA
 MARCO SENCILLO**

0,52m x 1,00m x 0,55m
 225 kg



**PAPELERA
 MARCO DOBLE**

0,94m x 1,00m x 0,55m
 290 kg



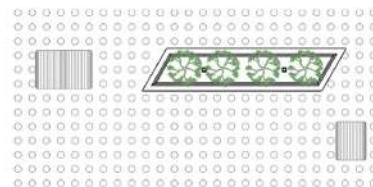
**PAPELERA
 MARCO TRIPLE**

1,36m x 1,00m x 0,55m
 390 kg





SUGERENCIA DE ACOMODO



CARACTERÍSTICAS

MATERIAL:

CONCRETO ARQUITECTÓNICO

LÁMINA GALVANIZADA

COLOR:

BLANCO ▲

GRIS ▲

BEIGE ▲

NEGRO ▲

VERDE ▲

* MÁS COLORES REVISAR PÁG. 8 *

ACABADO:

SEMPULADO

PULIDO

MATE

PINTURA EPÓXICA



BOCA SIMPLE

0,36m x 1,21m x 0,45m

100 kg



CARACTERÍSTICAS

MATERIAL:

CONCRETO ARQUITECTÓNICO

LÁMINA DE ACERO

COLOR:

▲ BLANCO

▲ GRIS

▲ BEIGE

▲ NEGRO

▲ VERDE

* MÁS COLORES REVISAR PÁG. 8 *

ACABADO:

SEMIPULIDO

PULIDO

MATE

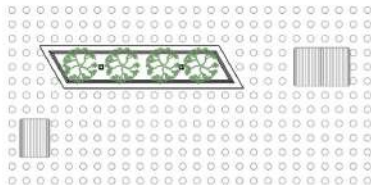
PINTURA EPÓXICA




BOCA DOBLE


0,56m x 1,21m x 0,45m

180 kg

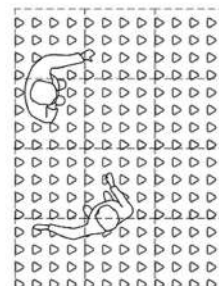
SUGERENCIA
DE ACOMODO



8
PAVIMENTO /
TRIANGULAR



SUGERENCIA DE ACOMODO



CARACTERÍSTICAS

MATERIAL:

CONCRETO ARQUITECTÓNICO

COLOR:

- BLANCO ▲
- GRIS ▲
- BEIGE ▲

* MÁS COLORES REVISAR PÁG. 8 *

ACABADO:

MATE



PAVIMENTO TRIÁNGULO

0.59m x 0.10m x 0.59m

32 kg / pieza



CARACTERÍSTICAS

MATERIAL:

CONCRETO ARQUITECTÓNICO

COLOR:

▲ BLANCO

▲ GRIS

▲ BEIGE

* MÁS COLORES REVISAR PÁG. 8 *

ACABADO:

MATE


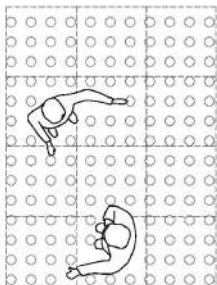



PAVIMENTO CÍRCULO

□ 0,50m x 0,10m x 0,50m

↕ 24 kg/pza

SUGERENCIA DE ACOMODO

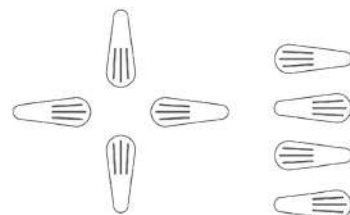





9
ELEMENTOS DE
PAISAJE /
*VA Y VEN



SUGERENCIA DE ACOMODO



CARACTERÍSTICAS

MATERIAL:

CONCRETO ARQUITECTÓNICO

COLOR:

BLANCO ▲

GRIS ▲

BEIGE ▲

* MÁS COLORES REVISAR PÁG. 8 *

ACABADO:

PULIDO



VA Y VEN

1.60m x 0.48m x 0.60m

150 kg



CARACTERÍSTICAS**MATERIAL:**

CONCRETO ARQUITECTÓNICO

COLOR:

▲ BLANCO

▲ GRIS

▲ BEIGE

▲ NEGRO

▲ VERDE

* MÁS COLORES REVISAR PÁG. 8 *

ACABADO:

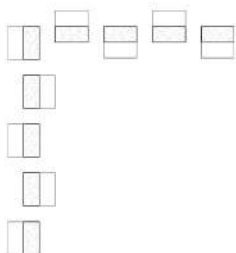
PULIDO


NATURAL

**ETNIA**

0,25m x 2,90m x 0,25m

↕ 140 kg/pza

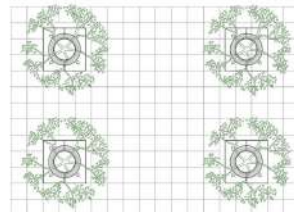
SUGERENCIA DE ACOMODO



11
ALCORQUE /
*IN-NO



SUGERENCIA DE ACOMODO



CARACTERÍSTICAS

MATERIAL:

CONCRETO ARQUITECTÓNICO

COLOR:

- BLANCO ▲
- GRIS ▲
- BEIGE ▲
- NEGRO ▲

* MÁS COLORES REVISAR PÁG. 8 *

ACABADO:

- FUJIDO
- NATURAL



**ALCORQUE
IN-NO 80**

0,80m x 0,80m x 0,15m

↕ 200 kg



**ALCORQUE
IN-NO 100**

1,00m x 1,00m x 0,15m

↕ 245 kg



**ALCORQUE
IN-NO 120**

1,20m x 1,20m x 0,15m

↕ 298 kg







